

# Der Örtliche Personalrat des PP Mannheim (2020)

Gruppe der Beamten 18 Sitze

Arbeitnehmer 3 Sitze



12 DPoIG



3 BDK



3 GdP



3 DPoIG

Die Gruppen haben jeweils ihren Gruppenvertreter gewählt, beide bilden den engeren Vorstand gemäß § 28 Abs. 1 LPVG

## Vorstand des ÖPR



**Uwe Hagmann**

(Personalratsvorsitzender, DPoIG)



**Michael Schöfer**

(Stellvertr. Personalratsvorsitzender, DPoIG)



**Günter Troschka**

(DPoIG)



**Thomas Krohne**

(BDK)

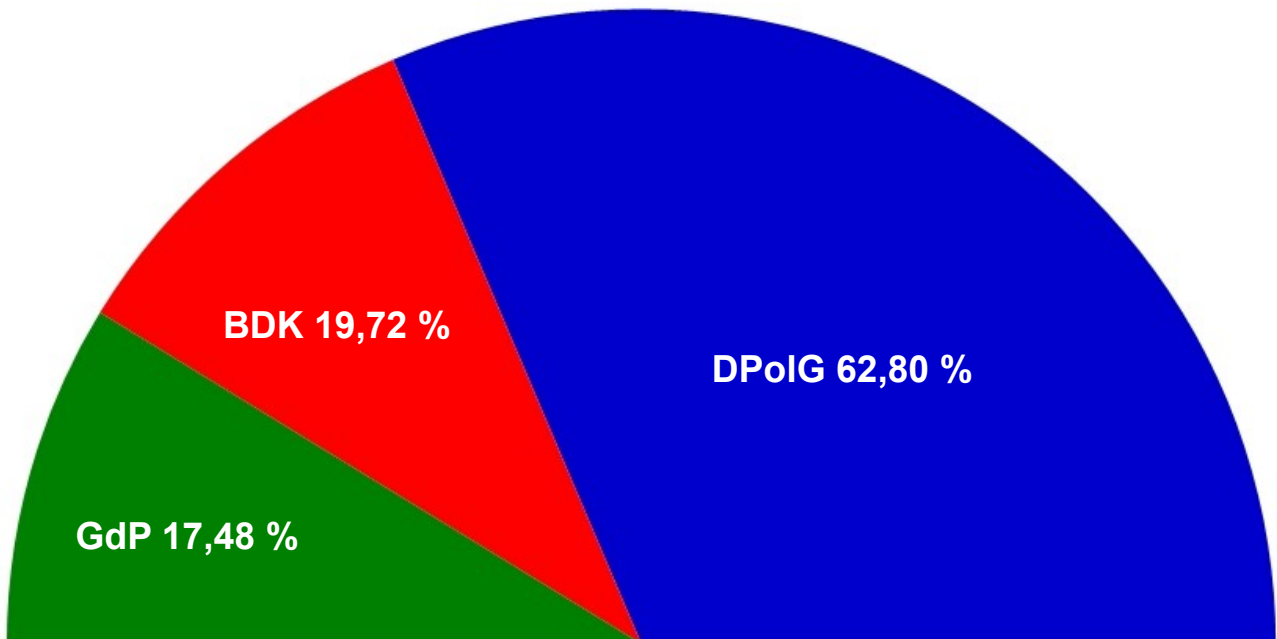
Der Personalrat hat zwei weitere Vorstandsmitglieder gemäß § 28 Abs. 2 LPVG gewählt

# Ergebnis der PR-Wahl 2020

## Örtlicher Personalrat beim Polizeipräsidium Mannheim

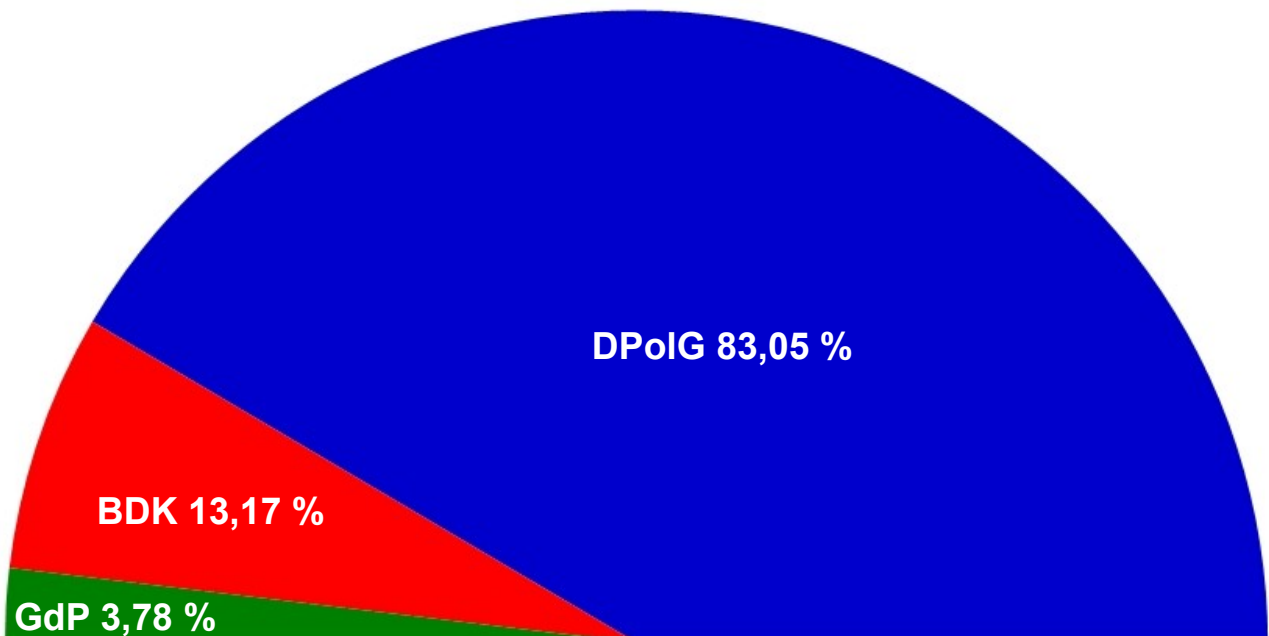
### Gruppe der Beamten: Personalratsmitglieder (Stimmergebnis in Klammern)

Uwe Hagmann (948)	Günter Troschka (912)	Kurt Sandrisser (820)	Christiane Schäfer (746)
Christoph Kunkel (737)	Wolfgang Metzger (533)	Michael Hafen (498)	Dirk Neitzke (495)
Thomas Fänderich (481)	Bernhard Ballermann (419)	Sebastian Mayfarth (380)	Frank Raisig (303)
Frank Braun (705)	Thomas Krohne (586)	Thomas Mohr (774)	Jürgen Heinisch (293)
Christine Stopp (459)			Ralf Blaut (280)



### Gruppe der Arbeitnehmer: Personalratsmitglieder (Stimmergebnis in Klammern)

Michael Schöfer (380)	Birgit Schmitt (73)	Karl-Heinz Mehr (57)
-----------------------	---------------------	----------------------

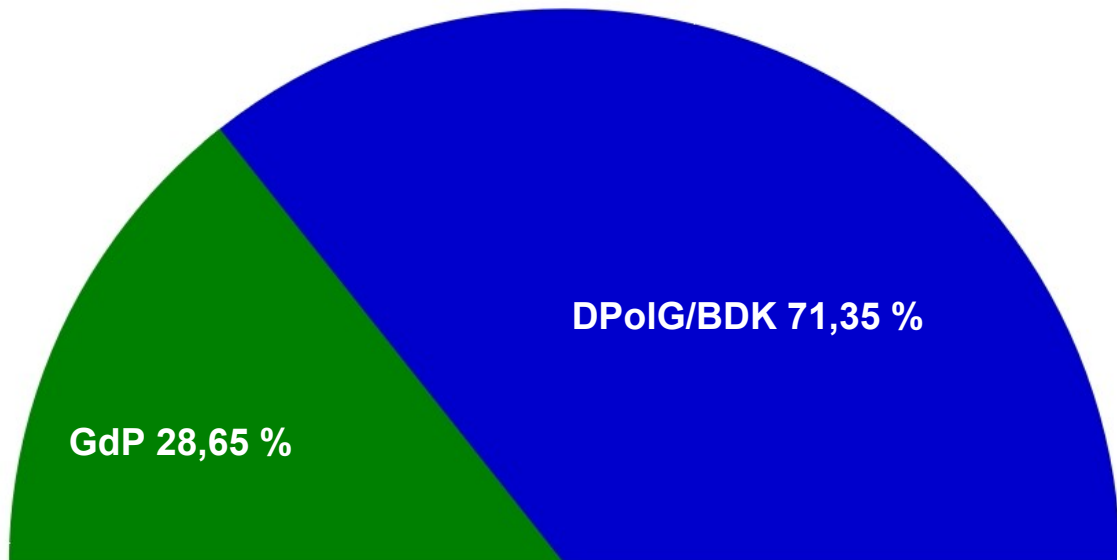


# Ergebnis der PR-Wahl 2020

**Hauptpersonalrat** beim Innenministerium BW

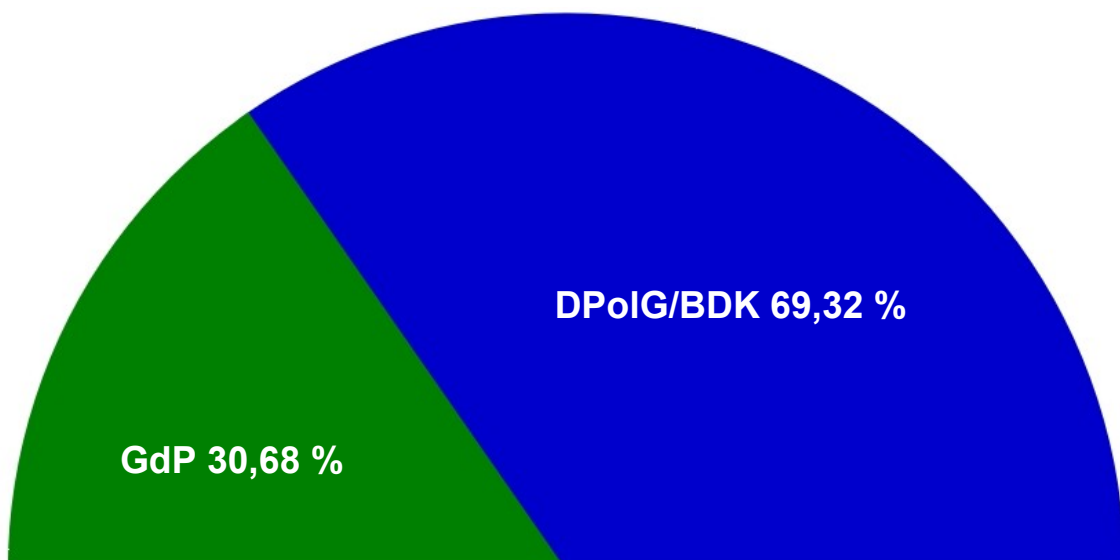
## Gruppe der Beamten: Personalratsmitglieder (Stimmergebnis in Klammern)

Ralf Kusterer (14.346)	Daniel Jungwirth (5.371)	Hans-Jürgen Kirstein (4.828)
Ingo Tecquert (5.064)	Oliver Auras (5.005)	Thomas Mohr (3.644)
Anja Prottegeier (3.548)	Jürgen Engel (3.297)	Gundram Lottmann (3.494)
Thomas Krohne (3.015)	Peter Vietz (2.945)	Andreas Heck (3.042)
Siegfried Traub (2.866)	Jürgen Weber (2.381)	Rolf Kircher (1.569)
Andreas Herzog (2.197)	Dirk Preis (2.081)	



## Gruppe der Arbeitnehmer: Personalratsmitglieder (Stimmergebnis in Klammern)

Edmund Schuler (580)	Michael Schöfer (499)
----------------------	-----------------------





# Ergebnisse der PR-Wahlen **1981 - 2020**

## Hauptpersonalrat beim Innenministerium BW

### Gruppe der **Beamten**

#### Prozentanteile

	1981	1985	1989	1993	1997	2001	2005	2010	2014	2020
<b>DPoIG</b>	32,8 %	39,0 %	36,8 %	43,0 %	41,9 %	55,9 %	54,5 %	59,1 %	66,94 %	71,35 %
<b>GdP</b>	54,9 %	52,5 %	54,2 %	47,8 %	50,2 %	44,1 %	38,7 %	40,9 %	28,48 %	28,65 %
<b>BDK<sup>1</sup></b>	8,3 %	8,5 %	8,2 %	8,1 %	7,9 %	-	6,8 %			
<b>Sonst.</b>	4,0 %	-	0,8 %	1,1 %	-	-	-	-	4,57 %	-

#### Sitze im PR

	1981	1985	1989	1993	1997	2001	2005	2010	2014	2020
<b>DPoIG</b>	2	3	3	3	3	4	4	5	11	12
<b>GdP</b>	5	4	4	4	4	3	3	4	5	5
<b>BDK</b>	0	0	0	0	0	-	0			
<b>Sonst.</b>	0	-	0	0	-	-	-	-	0	-

### Gruppe der **Arbeitnehmer**

#### Prozentanteile

	1981	1985	1989	1993	1997	2001	2005	2010	2014	2020
<b>DPoIG</b>	22,8 %	25,4 %	37,9 %	38,4 %	34,6 %	51,1 %	58,8 %	57,0 %	67,04 %	69,32 %
<b>GdP</b>	77,2 %	74,6 %	62,1 %	61,6 %	65,4 %	48,9 %	41,2 %	43,0 %	32,96 %	30,68 %

#### Sitze im PR

	1981	1985	1989	1993	1997	2001	2005	2010	2014	2020
<b>DPoIG</b>	0	0	1	1	1	1	1	1	2	2
<b>GdP</b>	2	2	1	1	1	1	1	1	1	0

1 BDK 2010, 2014 und 2020 mit der DPoIG auf einer gemeinsamen Liste